

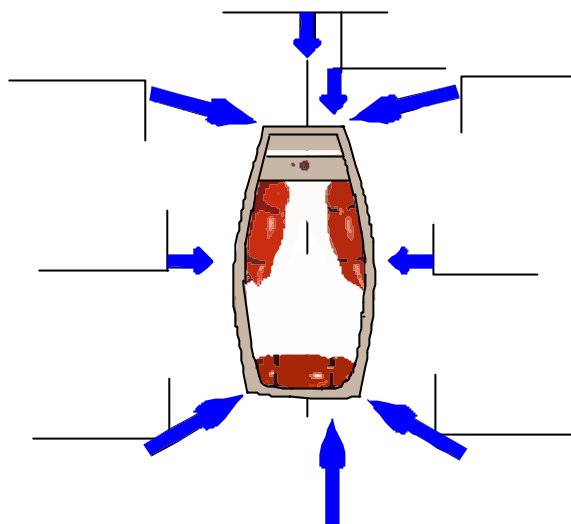
TÉCNICA & TÁTICA

Brasília 16 de junho de 2003

EXERCICIO DE FIXAÇÃO SEGUNDA AULA

Nome: _____

1) Dê o nome dos bordos, frente e traseira do barco (escreva na linha indicada pela seta).



Complete a frase:

2) Os bordos do lado esquerdo chamam de e o do lado direito de ou

3) A popa é o nome dado ado barco, enquanto que a proa fica nado barco.

4) Descreva onde fica a alheta?

.....
.....
.....
.....
.....

5) O que é caçar?

.....
.....
.....
.....

6) Folgar significa

.....

.....

.....

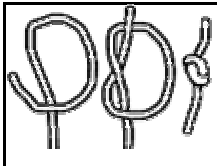



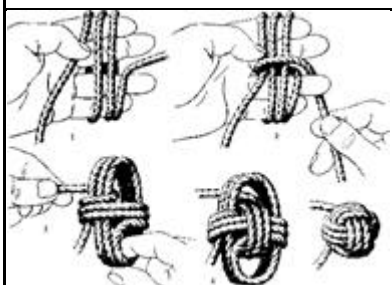
.....

.....

.....

7) O nó direito usamos para, enquanto que o nó oito é usado para O nó mais firme é o lais de guia e é utilizado para

8) No gráfico abaixo preencha o nome dos nós e explique sua utilização.

	<p>Nome do nó : () Descreva sua utilização.....</p> <p>.....</p> <p>.....</p>
	<p>Nome do nó : () Descreva sua utilização.....</p> <p>.....</p> <p>.....</p>
	<p>Nome do nó : () Descreva sua utilização.....</p> <p>.....</p> <p>.....</p>
	<p>Nome do nó : () Descreva sua utilização.....</p> <p>.....</p> <p>.....</p>
	<p>Nome do nó : () Descreva sua utilização</p> <p>.....</p> <p>.....</p> <p>.....</p> <p>.....</p> <p>.....</p> <p>.....</p>

Nome do arquivo: Curso optmitvela
Pasta: C:\Documents and Settings\desafio\Meus documentos\PROJETO
ESCOLA DESPORTO IATISMO - EDI - 001\#200_CURSO DE OPTIMIST BÁSICO
Modelo: C:\WINDOWS\Application Data\Microsoft\Templates\Normal.dot
Título: Escola de Optimist
Assunto: Aprenda a Navegar de Optimist
Autor: Rommel Augusto da Silva Castro
Palavras-chave:
Comentários: Curso de Optimist
Data de criação: 14/6/2003 8:49
Número de alterações: 24
Última gravação: 7/9/2003 8:34
Gravado por: Rommel Augusto da Silva Castro
Tempo total de edição: 63 Minutos
Última impressão: 7/9/2003 8:40
Como a última impressão
Número de páginas: 20 (aprox.)
Número de palavras: 11.875 (aprox.)
Número de caracteres: 64.126 (aprox.)