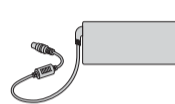



# Lenovo 3000

**lenovo**

## Rozbalenie

- Počítač Lenovo 3000
- Batériová jednotka
- Napájací kábel
- Napájací zdroj



- Manuály



- Nastavovacie pokyny (tento hárok)
- Bezpečnostná a záručná príručka
- Sprievodca servisom a odstraňovaním problémov
- Ostatné prílohy alebo letáky

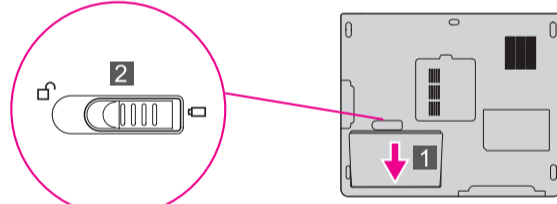
Na druhej strane sa nachádzajú poznámky o chýbajúcich, poškodených alebo neprítomných položkách a CD obnovy.

## Pokyny na úvodné nastavenie

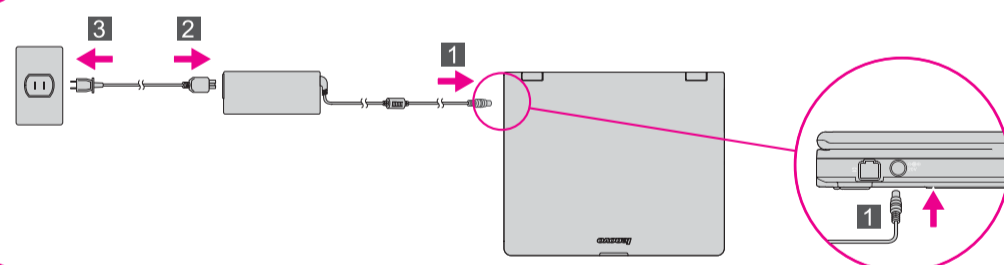


Skôr ako začnete počítač používať, prečítajte si bezpečnostné upozornenia a dôležité tipy, ktoré sú súčasťou priložených manuálov.

- 1** Inštalácia batériovej jednotky:  
Vaša batéria je pripravená na používanie.



- 2** Pripojenie do napájania:




- 3** Zapnutie napájania:



- 4** Ukázanie a kliknutie pomocou dotykovej plochy:  
Prstom prejdite po dotykovej ploche v smere, ktorým sa chcete posunúť. Ľavé a pravé tlačidlo pod medzerníkom a dotyková podložka fungujú ako tlačidlá myši.

- 5** Konfigurácia operačného systému podľa pokynov na obrazovke:  
Tento proces zaberie niekoľko minút a váš počítač sa môže niekoľkokrát reštartovať.

- 6** Podrobnejšie informácie získate stlačením tlačidla Lenovo Care™



- 1** Anténa bezdrôtového pripojenia k LAN

- 2** Západka

- 3** Tlačidlo stlmenia zvuku



- 4** Tlačidlo napájania



- 5** Tlačidlo Lenovo Care



- 6** Prepínač bezdrôtovej komunikácie

- 7** Kláves Fn

Tento kláves použite v kombinácii s inými klávesmi na sprístupnenie špeciálnych funkcií

	Stlmenie zvuku			Zmena jasov obrazovky
	Tichšie			Vstup do režimu hibernácie
	Hlasnejšie			Ovládacie prvky multimédií
	Vstup do pohotovostného režimu			
	Riadenie sieťových pripojení			
	Výber schémy zobrazovania			

## Lenovo 3000

**lenovo**

Stlačením tlačidla Lenovo Care na klávesnici otvoríte aplikáciu Lenovo Care. Ak sa chcete dozvedieť viac o technológiách a ostatných položkách, vyberte si príslušnú tému v časti "Help and support" aplikácie Lenovo Care a zadajte príslušné slovo do poľa vyhľadávania kľúčových slov.



### Lenovo Care

Lenovo Care vás dovedie k hostiteľovi informácií a nástrojom, ktoré vám pomôžu nastaviť, pochopiť, spravovať a vylepšiť váš počítač.



### Access Connections

Voľba Access Connections vám umožní hladké prepínanie medzi prostrediami s drôtovým a bezdrôtovým pripojením k sieti. Zabezpečuje automatické riadenie nastavení bezpečnosti, tlačiarň domovskej stránky a ostatných, od umiestnenia závislých nastavení.



### Nastavenie prezentácie

Presentation Director vám pomôže pri plánovaní a poskytovaní prezentácií, aj keď sa nachádzate ďaleko od svojho pracoviska.



### Rescue and Recovery

Voľba Rescue and Recovery zahŕňa sadu nástrojov obnovy, ktorá vám pomôže s rýchlou diagnostikou, získaním pomoci a obnovou systému po haváriách. Pomôže vám ja v prípadoch, keď sa nedá zaviesť operačný systém a vy sa neviete skontaktovať s tímom podpory.



### Message Center

Message Center zobrazuje správy, ktoré vás informujú o užitočnom predinštalovanom softvéri vášho počítača. Message Center môže tiež poskytovať správy týkajúce sa nových dostupných aktualizácií pre váš počítač.



### Access Help

Access Help je komplexná online príručka, ktorá poskytuje odpovede na väčšinu otázok týkajúcich sa vášho počítača. Pomôže vám pri konfigurácii predzavedených funkcií a nástrojov alebo pri riešení problémov.



### Centrum pomoci

Help Center je online príručka, ktorá poskytuje informácie o vašom počítači. Help Center taktiež poskytuje informácie o pomoci a podpore, a aj ďalšie ponuky.

Ak sa chcete dozvedieť viac, stlačte tlačidlo Lenovo Care:



## Používanie manuálov a centra pomoci Help Center

Podrobné informácie o vašom počítači nájdete v bezpečnostnej a záručnej príručke, príručke o odstraňovaní problémov alebo v centre pomoci Help Center.



-Bezpečnostná a záručná príručka  
-Dôležité bezpečnostné informácie  
-Záručné informácie



Bezpečnostná a záručná príručka  
-Predstavenie ostatných zdrojov informácií  
-Dôležité tipy k starostlivosti o váš počítač  
-Diagnostika a odstraňovanie problémov  
-Možnosti obnovy  
-Pomoc a servis  
-Záručné informácie týkajúce sa vášho počítača



Ak chcete otvoriť Help Center, stlačte tlačidlo Lenovo Care a v Lenovo Care si vyberte príslušnú tému v časti "Help and support".



Naučte sa viac o svojom počítači

- Použitie systémových funkcií
- Konfigurácia
- Ochrana a obnova
- Sťahovanie softvéru a aktualizácia
- Zachovanie aktuálneho stavu



Získanie pomoci a podpory

- Zobrazí odkazy
- Hľadať informácie o podpore
- Diagnostika problému
- Sťahovanie softvéru a aktualizácia
- Otázka na experta



Prezerať ďalšie ponuky

- Naučte sa, ako dosiahnuť celodennú prácu s počítačom
- Voľby, určené pre váš počítač
- Nový vzhľad vašej pracovnej plochy
- Služby, určené pre váš počítač

\* Dodatočné poznámky k vybaleniu:

- 1) Niektoré modely môžu obsahovať položky, ktoré nie sú v zozname uvedené.
- 2) Ak nejaké položky chýbajú alebo sú poškodené, obráťte sa na miesto nákupu.
- 3) Všetky údaje, ktoré sú potrebné na návrat počítača do stavu s nainštalovanými súbormi a aplikáciami, ktoré obsahoval pri kúpe, sa nachádzajú na jeho pevnom disku, a preto nie je potrebné použiť CD obnovy. Viac informácií nájdete v časti "Obnova predinštalovaného softvéru" v príručke Sprievodca servisom a odstraňovaním problémov.

