

Pôster de Configuração do Lenovo 3000 C Series P/N 41W7912

13/07/2006

Size : 11x14 inches

Color : 2 color job = ■ Process Black (This plate must be printed in PMS Process Black C)

■ Process Magenta (This plate must be printed in PMS 1375C)

Font : IBM Fonts and Helvetica Neue Family

Material : 100 gsm gloss art paper (Use 100% recycled paper in only Japan.)

Blue line shows die-cut. DO NOT PRINT.

Please change the barcode No.

Please change the country name if the poster is printed in other than China.

Lenovo 3000

lenovo

Remova os itens da embalagem

- Computador Lenovo 3000
- Pacote de Bateria
- Cabo de alimentação
- Adaptador de corrente alternada
- Manuais
 - Instruções de Instalação (esta folha)
 - Guia de Segurança e Garantia
 - Guia de Serviço e Resolução de Problemas
 - Outros suplementos ou panfletos

Consulte o verso para obter notas sobre itens não listados, ausentes ou danificados e sobre o CD de recuperação.

Instruções Iniciais de Instalação




Leia os avisos de segurança e dicas importantes nos manuais incluídos antes de utilizar seu computador.

- 1** Instale o pacote de bateria: Sua bateria está pronta para utilização.
- 2** Conecte o equipamento à alimentação:
- 3** Ligue o equipamento:
- 4** Aponte e clique utilizando o touch pad: Mova o touch pad na direção na qual deseja mover o ponteiro. Os botões direito e esquerdo abaixo da barra de espaço e o touch pad funcionam como os botões do mouse.
- 5** Configure o Sistema Operacional conforme as instruções na tela: Esse processo leva alguns minutos e seu computador poderá reiniciar diversas vezes.
- 6** Para obter informações mais detalhadas, pressione o botão Lenovo Care(SM):

1 Antenas para LAN Wireless

2 Trava Única

3 Botão liga/desliga



4 Botão Lenovo Care



5 Botões de Volume e Silenciar




6 Leitor de impressão digital*
*Apenas para modelos específicos.

7 Computador de rádio wireless



8 Tecla Fn
Utilize em combinação com outras teclas para acessar recursos especiais

	Silenciar			Alterar brilho do vídeo
	Diminuir Volume			Entrar no modo de hibernação
	Aumentar Volume			Home
	Entrar no modo de espera			End
	Gerenciar conexões de rede			Controles multimídia
	Escolha o esquema de exibição			



P/N:41W7912

Pôster de Configuração do Lenovo 3000 C Series P/N 41W7912

13/07/2006

Size : 11x14 inches

Process Magenta (This plate must be printed in PMS 1375C)@

Font : IBM Fonts and Helvetica Neue Family

Material : 100 gsm gloss art paper (Use 100% recycled paper in only Japan.)

Blue line shows die-cut. DO NOT PRINT.

Please change the barcode No.

Please change the country name if the poster is printed in other than China.

Lenovo 3000

Para abrir o Lenovo Care, pressione o botão Lenovo Care em seu teclado. Para saber mais sobre tecnologias e outros itens, selecione um tópico em "Ajuda e Suporte" no Lenovo Care e digite uma palavra no campo de procura por palavra-chave.



Lenovo Care

O Lenovo Care o leva a uma grande quantidade de informações e ferramentas para ajudá-lo a configurar, compreender, manter e aprimorar seu computador.



Access Connections

O Access Connections permite que você alterne sem dificuldades entre os ambientes com conexão física e wireless, gerenciando automaticamente as configurações de segurança, impressoras, home page e outras configurações



Presentation Director

O Presentation Director o ajuda a planejar e fazer apresentações com confiança, mesmo quando estiver longe do escritório.



Rescue and Recovery

O Rescue and Recovery inclui um conjunto de ferramentas de recuperação para ajudá-lo a rapidamente diagnosticar, obter ajuda e recuperar-se de falhas do sistema, mesmo que o sistema operacional principal não inicialize e você não



Message Center

O Message Center exibe mensagens para informá-lo sobre softwares úteis que foram pré-instalados em seu computador. O Message Center também oferece mensagens sobre novas atualizações disponíveis para manter seu computador



Ajuda de Acesso

O Access Help é um manual on-line abrangente que oferece respostas à maioria de suas dúvidas sobre seu computador, o ajuda a configurar recursos e ferramentas pré-carregadas ou a resolver problemas.



Help Center

O Help Center é um manual on-line que oferece informações sobre o seu computador. O Help Center também oferece informações de ajuda e suporte.

Para saber mais, pressione o botão Lenovo Care:



Utilizando os manuais inclusos e o Help Center

Para localizar informações detalhadas sobre seu computador, consulte o Guia de Segurança e Garantia, o Guia de Serviço e Resolução de Problemas ou abra o Help Center.



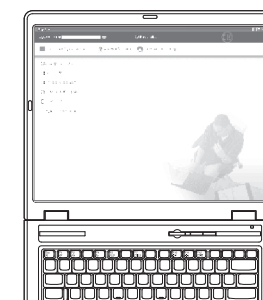
Guia de Segurança e Garantia

- Informações de segurança importantes
- Informações de garantia



Guia de Serviços e Resolução de Problemas

- Introdução a outras fontes de informação
- Dicas importantes para cuidar do seu computador
- Diagnósticos e resolução de problemas
- Opções de recuperação
- Ajuda e Serviço
- Informações de garantia para seu computador



Para abrir o Help Center, pressione o botão Lenovo Care e selecione um tópico em "Ajuda e Suporte" no Lenovo Care.



Aprenda sobre o seu computador

- Utilizar recursos do sistema
- Configurar
- Proteger e recuperar
- Download e upgrade
- Permanença atualizado



Obtenha ajuda e suporte

- Visualize referências
- Localize informações de suporte
- Faça diagnóstico de um problema
- Download & atualização
- Pergunte a um especialista



Procure por outras ofertas

- Saiba como manter o computador funcionando durante o dia todo
- Opcionais para seu computador
- Novos visuais para seu desktop
- Serviços para seu computador

* Notas adicionais de desembalagem:

- 1) Alguns modelos podem conter itens que não estão listados.
 - 2) Se algum item estiver ausente ou danificado, entre em contato com o local onde adquiriu o produto.
 - 3) Todas as ferramentas necessárias para a recuperação de arquivos e aplicativos instalados de fábrica estão em seu disco rígido, eliminando a necessidade de um CD de recuperação.
- Para obter informações adicionais, consulte "Opções de Recuperação" no Guia de Serviços e Resolução de Problemas.

© Direitos Autorais Lenovo 2006.
Todos os direitos reservados.

Printed in China

For Barcode Position Only